






OZN.	SCHÉMA	ROZMĚRY [mm]	POPIS	KS
A10	<p>REFERENČNÍ FOTO:</p> 	DN/DĚLKA 16/600	<p><u>VENKOVNÍ ROHOŽ S VANOU A SPODNÍM ODTOKEM</u></p> <p>-VANA Z VYZTUŽENÉHO SKLOLAMINÁTU -KRYCÍ ROŠT Z OCELOVÍHO TAHOKOVU</p>	3
A11	<p>REFERENČNÍ FOTO:</p>  	-	<p><u>CENTRÁLNÍ REKUPERAČNÍ JEDNOTKA</u></p> <p>-S ÚPRAVOU NA ČIŠTĚNÍ VZDUCHU (F7 A G4) -S REKUPERAČÍ VZDUCHU -S VNITŘNÍ TEPELNOU A ZVUKOVOU IZOLACÍ -DÁLKOVÉ OVLÁDÁNÍ -PROTİMRAZOVÁ OCHRANA - VENTS NKP 125-1.2.1 -ULOŽEN NA MODULÁRNÍ PODSTAVNÉ OCELOVÉ KONSTRUKCI S PROTIHLUKOVOU IZOLACÍ NA PRUŽNOU PODLOŽKU -SE SNÍŽENOU HLUČNOSTÍ</p>	1
A12	<p>REFERENČNÍ FOTO:</p>  	DN 140 CELKOVÁ DĚLKA 90 m	<p><u>KRUHOVÁ VENTILAČNÍ POTRUBÍ</u></p> <p>-KOVOVÉ -V KAŽDÉ MÍSTNOSTI OSAZENO VĚTRACÍ MŘÍŽKOU PRO ZAJIŠTĚNÍ ODVĚTRÁVÁNÍ MÍSTNOSTI</p>	-